

Диагностическая карта

Измерение №1 от [] 12

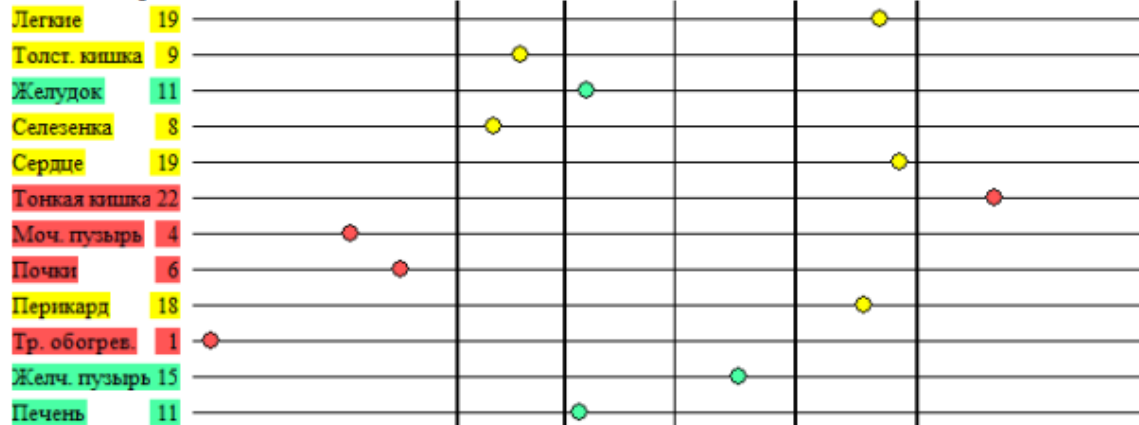
ФИО: YYY

МедЦентр


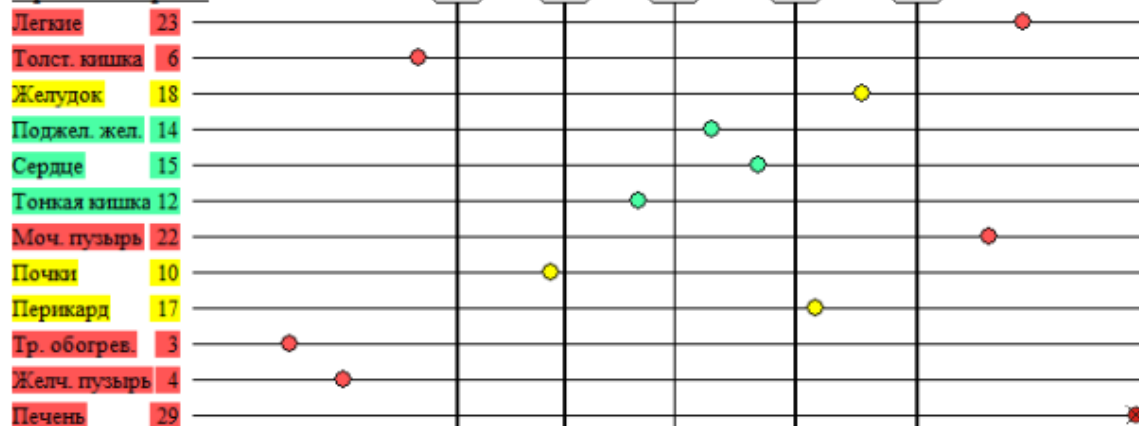
Дата рождения: [] 1955

Пол: Мужской

Левая сторона



Правая сторона



H2 = 7,25

H1 = 10,18

Ср. = 13,14
Норма: 25 - 55

B1 = 16,46

B2 = 19,78

Инь = 188,99

Верх = 163,76

Лево = 142,13

Ян = 126,44

Низ = 151,68

Право = 173,30

Инь/Ян = 1,49

Верх/Низ = 1,08

Лево/Право = 0,82

Норма: 0,90 - 1,10

Норма: 0,90 - 1,20

Норма: 0,90 - 1,20

(подпись и личная печать)

МедЦентр

(фирменный бланк)

Оценка функционального состояния по электрометрическим параметрам —
скрининг «Медискрин»

Заключение

Дата 01 .01 2018 г.

ФИО УУУ

Возраст 63 (полных лет) Пол м / ж

№ карты _____

Дата рождения 01 .01 1955 г.

Система /органы	Функция		
	Понижена "-"	Норма "N"	Повышена "+"
Дыхания и носоглотки			+
Сердечно – сосудистая		N	
Желудочно - кишечный тракт	-		+
Мочеполовая	-		+
Эндокринная	-		
Иммунная	-		
Костно – мышечная	-		+

Рекомендации *УЗИ органов брюшной полости ; б/х анализ крови; ОАК;
консультация терапевта*

(Контроль Медискрин через _____ месяцев / после окончания лечения)

Врач XXX (XXX)
Подпись ФИО

Круговая диаграмма

Измерение №1 от 06.07.20

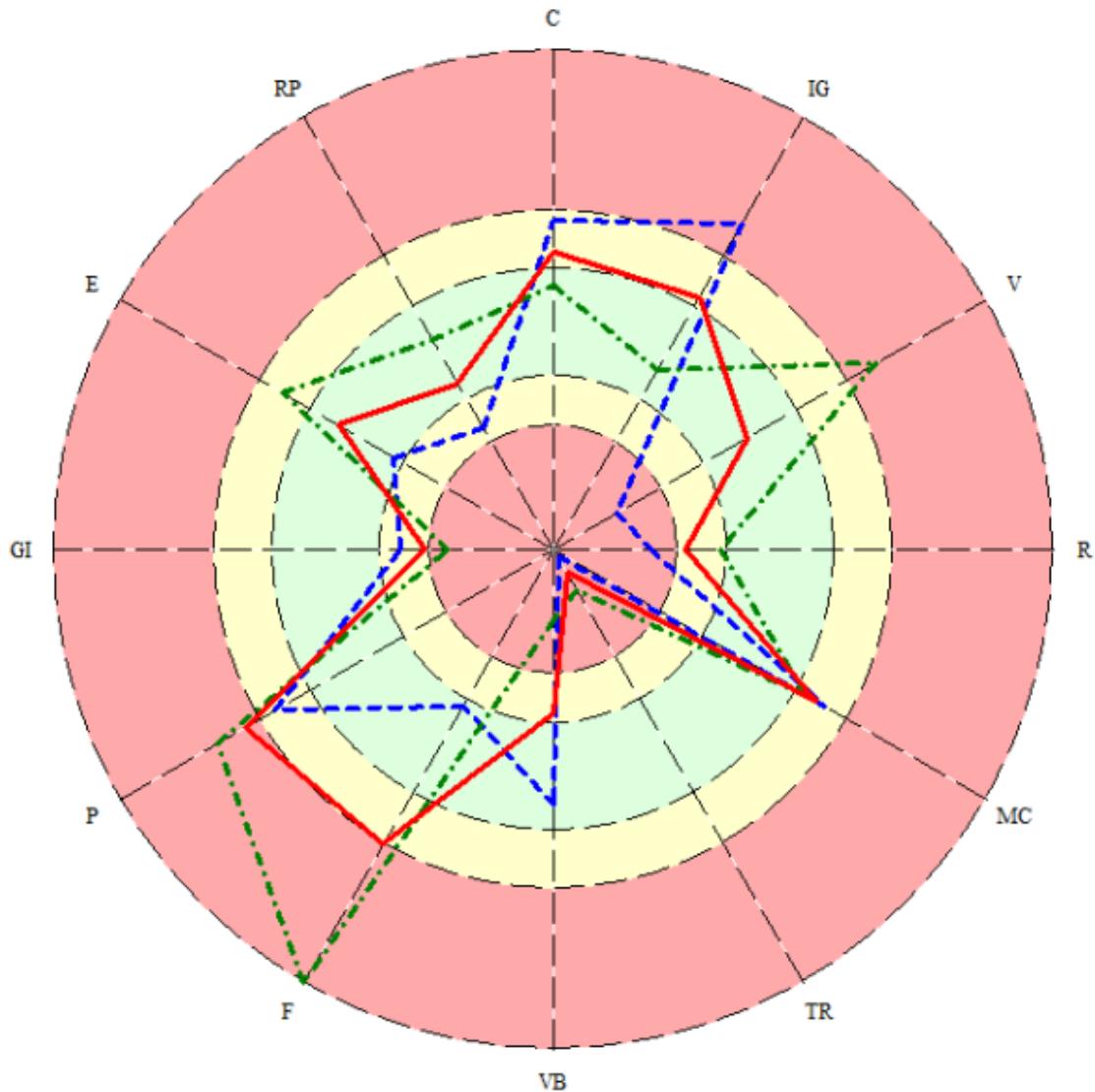
ФИО: YYY

Дата рождения: .1955

Пол: Мужской

МедЦентр

Реф-тер



Левая сторона - синяя пунктирная линия. Правая сторона - зеленая штрих-пунктирная линия. Общая характеристика - красная линия.

Инь = 188,99

Верх = 163,76

Лево = 142,13

Ян = 126,44

Низ = 151,68

Право = 173,30

Инь/Ян = 1,49

Верх/Низ = 1,08

Лево/Право = 0,82

Норма: 0,90 - 1,10

Норма: 0,90 - 1,20

Норма: 0,90 - 1,20

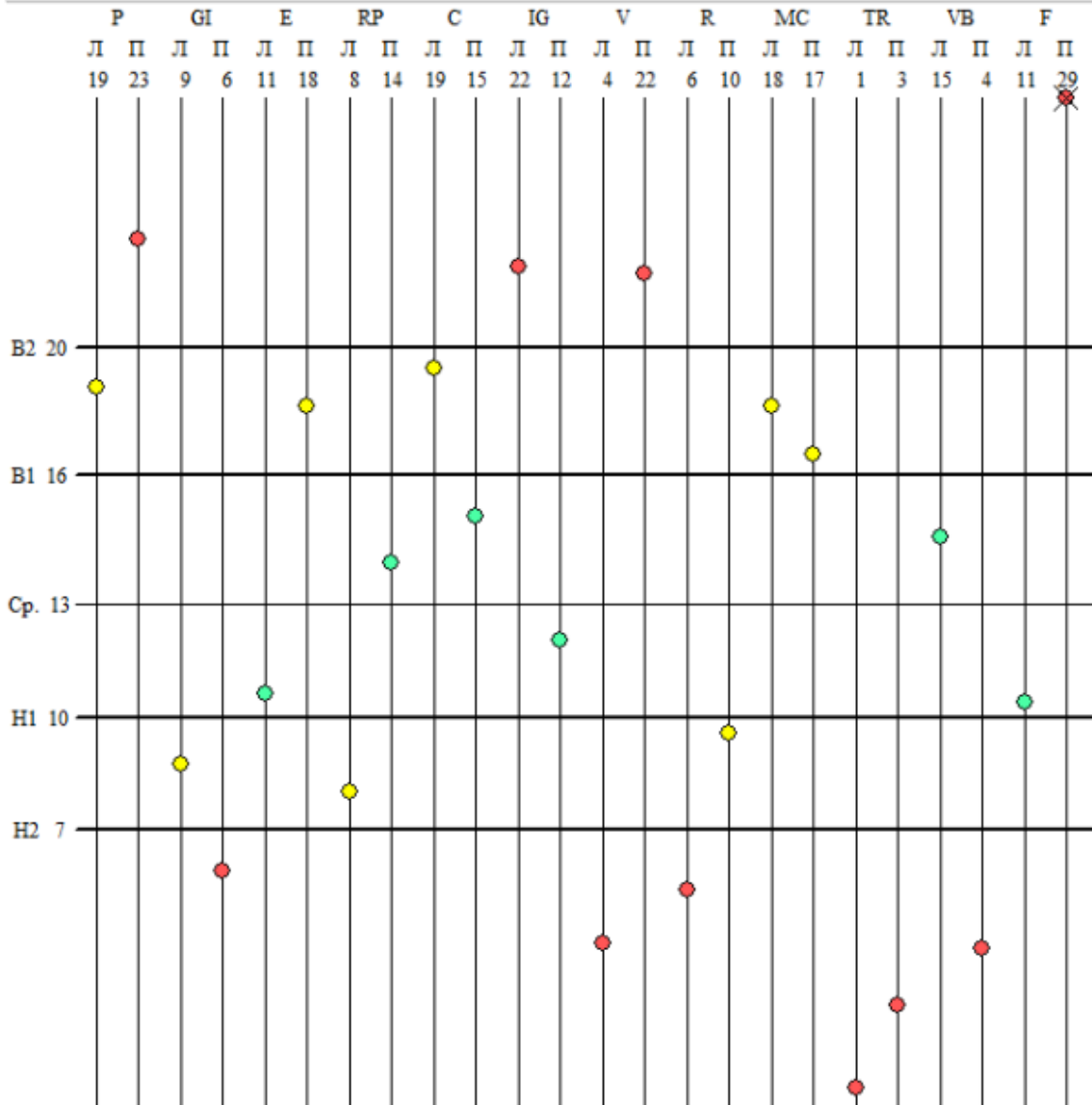
Реф-тер

(подпись и личная печать)

Горизонтальная карта

Измерение №1 от 06:
 ФИО: YYY
 Дата рождения: .1955
 Пол: Мужской

МедЦентр
 Реф-тер:



Инь = 188,99	Верх = 163,76	Лево = 142,13
Ян = 126,44	Низ = 151,68	Право = 173,30
Инь/Ян = 1,49	Верх/Низ = 1,08	Лево/Право = 0,82
Норма: 0,90 - 1,10	Норма: 0,90 - 1,20	Норма: 0,90 - 1,20

Реф-тер (подпись и личная печать)

У-СИН

Измерение №1 от 0

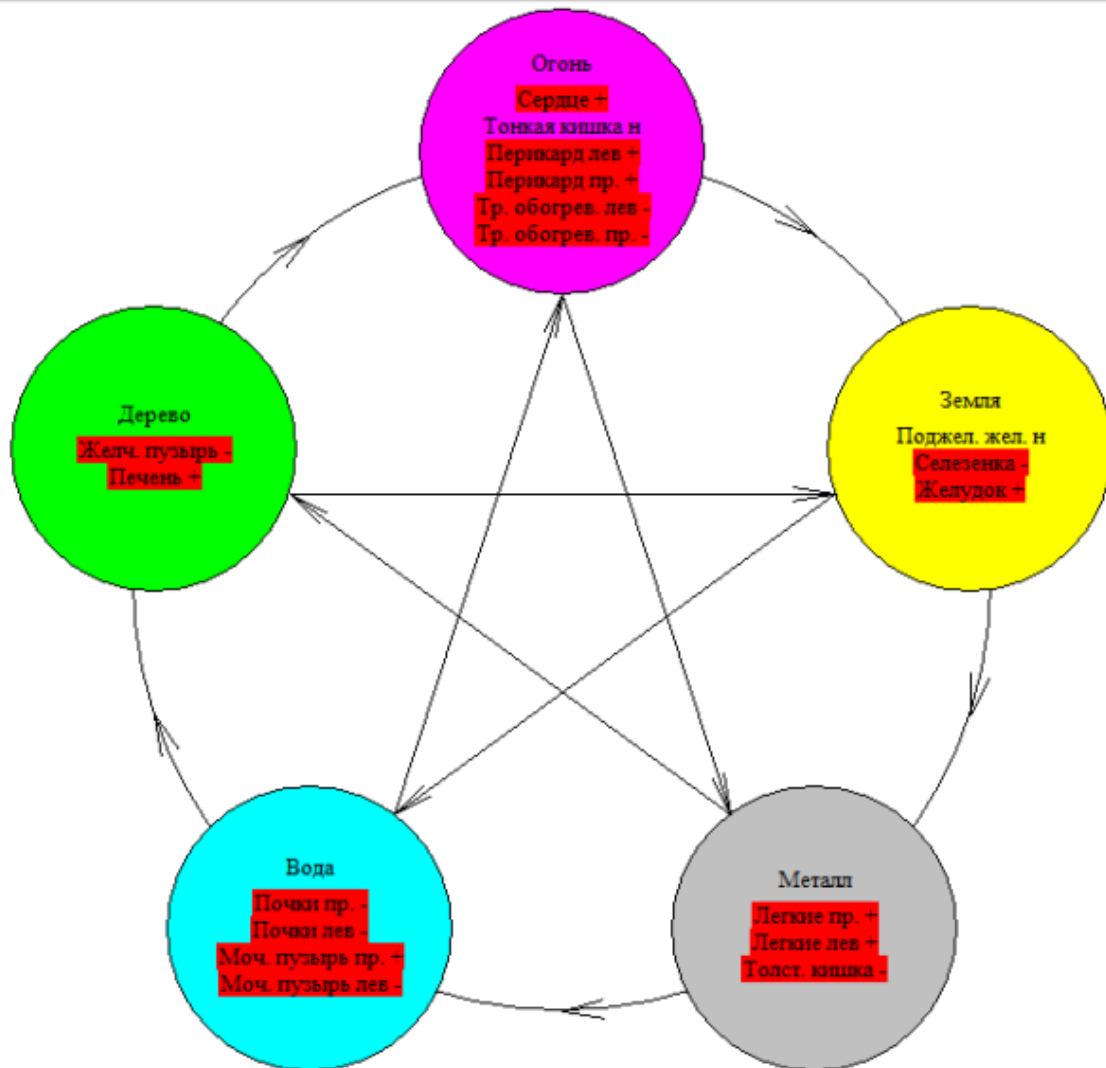
ФИО: YYY

Дата рождения: 1955

Пол: Мужской

МедЦентр

Реф-тер:



Инь = 188,99

Ян = 126,44

Инь/Ян = 1,49

Норма: 0,90 - 1,10

Верх = 163,76

Низ = 151,68

Верх/Низ = 1,08

Норма: 0,90 - 1,20

Лево = 142,13

Право = 173,30

Лево/Право = 0,82

Норма: 0,90 - 1,20

Реф-тер _____

(подпись и личная печать)

Список возможных заболеваний

Измерение №1 от [] 12:12
ФИО: YYY
Дата рождения [] .1955
Пол: Мужской

МЕДИСКРИН
8(499)39-12-789
F []

Основные критерии оценки функциональных возможностей организма

Оценка энергетического уровня

1. **Функциональное нарушение** : Выраженная астенизация, утомляемость, усталость.
Рекомендации: Необходим контроль Медискрина. При сохранении астенизации - углубленное обследование (Анализ крови), консультация терапевта.
* (D = 95)

Оценка обмена веществ

2. **Функциональное нарушение** : Доминирование ассимиляции. Обменные процессы замедлены. Нарушена функция всасывания полезных веществ, а также выведения из организма продуктов распада обмена веществ.
Рекомендации: Консультация врача общего профиля.
* (D = 95)

Оценка регуляции костно-мышечной системы и опорно-двигательного аппарата

3. Мышечная слабость, нарушение внутрикостного метаболизма, остеохондроз. Нарушение регуляции костно-мышечной системы.
Рекомендации: Консультация невролога.
* (D = 95)

Органы кровообращения

Сердце

4. **Диагноз**: Исключить вертебро-базиллярную недостаточность.
Функциональное нарушение : Нарушение кровообращения.
Рекомендации: Консультация невролога.
* (D = 91)

Органы пищеварительной системы

Тонкая кишка

5. **Диагноз:** Энтерит? Дивертикулит?
Функциональное нарушение : Склонность к воспалению, нарушение перистальтики кишечника, дефекты эвакуации содержимого кишечника.
Рекомендации: Консультация гастроэнтеролога.
* (D = 91)
6. **Диагноз:** Исключить наличие аскаридов и следы их жизнедеятельности.
Функциональное нарушение : Нарушение функции органов пищеварения.
Рекомендации: Анализ кала на наличие аскаридов. Анализ крови (повышение эозинофилов).
* (D = 91)

Желчный пузырь

7. **Диагноз:** Спазм сфинктера Одди?
Функциональное нарушение : Нарушение моторики сфинктерного аппарата.
Рекомендации: Консультация гастроэнтеролога.
* (D = 91)
8. **Диагноз:** Дискинезия желчевыводящих путей (наличие песка, камня в желчевыводящих путях).
Функциональное нарушение : Нарушение оттока желчи.
Рекомендации: УЗИ, консультация гастроэнтеролога.
* (D = 91)

Печень

9. **Диагноз:** Жировая дегенерация печени?
Функциональное нарушение : Нарушение метаболизма в гепатоцитах печени
Рекомендации: Консультация гастроэнтеролога.
* (D = 91)
10. **Функциональное нарушение :** Нагрузка на функции печени алиментарного характера (питание, прием лекарств и т.д.)
Рекомендации: Устранение факторов нагрузки.
* (D = 91)

Мочеполовая система

Почки

11. **Диагноз:** Предрасположенность к мочекаменной болезни.
Функциональное нарушение : Нарушение фильтрационной функции почек.
Рекомендации: Консультация нефролога, УЗИ почек, экскреторная урография, цистография
* (D = 91)
12. **Диагноз:** Снижение функциональных возможностей почек ситуационного характера.
Функциональное нарушение : Поражение чашечно-лоханочной системы почек и соединительной ткани почек, нарушение уродинамики (движение мочи) за счёт инфицирования почек микробной флорой (кишечная палочка, кокки,

протеи и др.), лечения антибиотиками, вследствие наличия отдаленных очагов инфекции (миндалины, придаточные пазухи носа и др.), анатомических и гормональных особенностей человека, а также опухолей, сахарного диабета, подагры, злоупотребления анальгетиков.

Рекомендации: Консультация нефролога.

* (D = 91)

Репродуктивная система

13. **Диагноз:** Тенденция к простатиту.

Функциональное нарушение : Предрасположенность к нарушению функциональных возможностей предстательной железы.

Рекомендации: Устранение причин. При нарастании жалоб - консультация уролога, УЗИ предстательной железы, анализ мочи.

* (D = 91)

Костно-мышечная система и соединительная ткань

14. **Диагноз:** Остеохондроз позвоночника.

Функциональное нарушение : Нарушение двигательной функции позвоночника.

Рекомендации: Консультация невролога.

* (D = 95)

* Медискрин 2007 ноябрь



(подпись и личная печать)



